

## Längsbau L

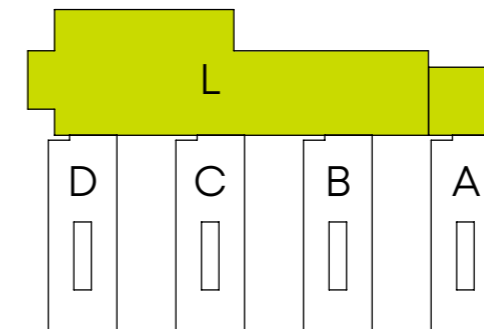
**1. Obergeschoss**  
Mieteinheit gesamt

ca. 1262 m<sup>2</sup>

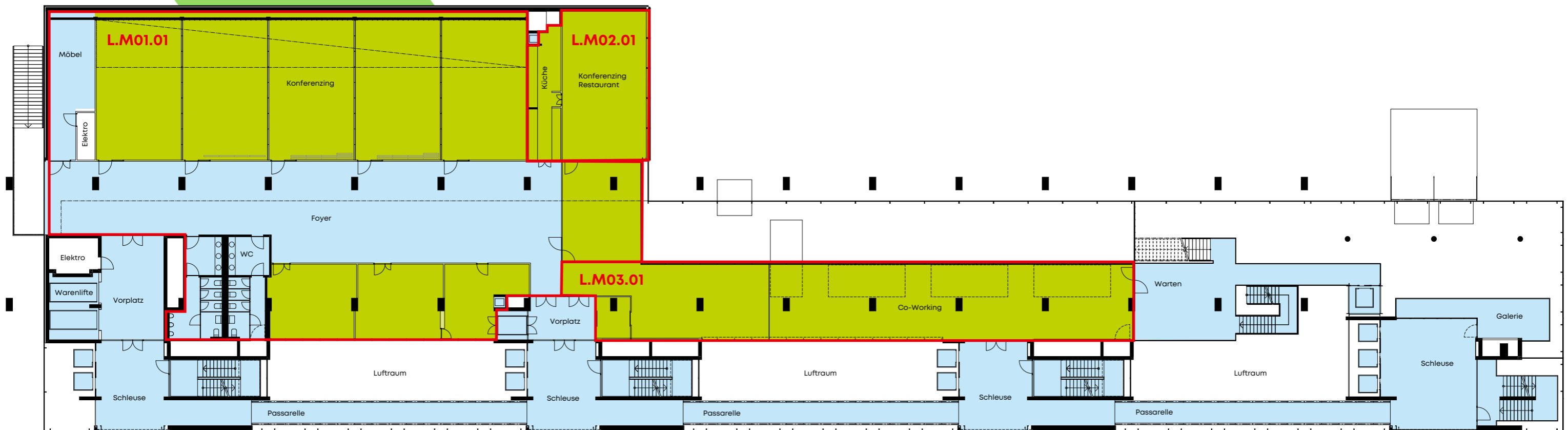
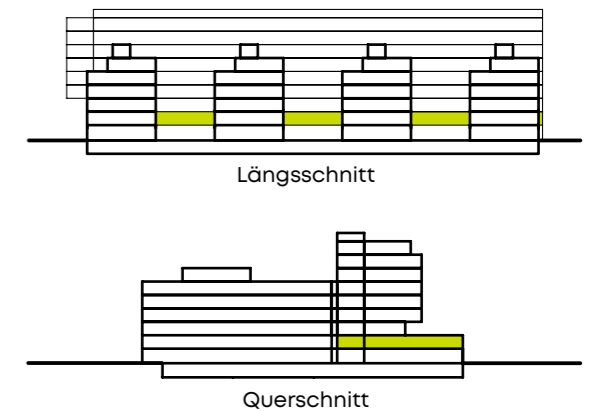
### MIETEINHEITEN

**L.M01.01** 913m<sup>2</sup>   **L.M02.01** 101m<sup>2</sup>   **L.M03.01** 248m<sup>2</sup>

LAGEPLAN



STOCKWERKPLAN



■ Hauptfläche   ■ Verkehrsfläche



0 5 10m  
Massstab 1:300

**Kontakt**  
SPGI Zurich AG  
Seestrasse 17  
CH-8702 Zollikon/Zürich

T +41 44 388 58 23  
konnex@spgizh.ch

Stand April 2022. Alle Angaben sind unverbindlich. Änderungen bleiben bis zur Bauvollendung vorbehalten. Plan und Massstab sind für A3 Ausdrücke optimiert.